





Arbeitsdrehstühle: leitnertwist mit Sattelsitz XL

	<p>DREHSTUHL leitnertwist K Art.Nr. TW K F8K1XL</p> <p>Sicherheitsgeprüfter Drehstuhl, Sitzhöhe stufenlos verstellbar von ca.35-45 cm (Lifthöhe K), Fußkreuz Alu schwarz K = Klein Ø 50 cm, Rollen schwarz/weich (für alle Böden), Säule/Gaslift schwarz mit Schutzhülse Kunststoff schwarz, Sitzfläche Sattel XL (43x39 cm), Rückenlehne stufenlos verstellbar, Stoffe lt. Leitner-Kollektion;</p> <p>Optionen: Komfortrollen grau-schwarz/weich (siehe Abb.) , Sattelsitz S (39x35 cm), Gleiter</p> <p>Einsatzbereiche: Kindergarten u. Hort (für ErzieherInnen), Arbeitsplatz Kinder zu Hause</p>
	<p>DREHSTUHL leitnertwist 1 Art.Nr. TW 1 F8M1XL</p> <p>Sicherheitsgeprüfter Drehstuhl, Sitzhöhe stufenlos verstellbar von ca.40-53 cm (Lifthöhe 1), Fußkreuz Alu schwarz M = Mittel Ø 61 cm, Rollen schwarz/weich (für alle Böden), Säule/Gaslift schwarz mit Schutzhülse Kunststoff schwarz, Sitzfläche Sattel XL (43x39 cm), Rückenlehne stufenlos verstellbar, Stoffe lt. Leitner-Kollektion;</p> <p>Optionen: Fußkreuz Alu poliert, Rollen chrom/weich, Sattelsitz S (39x35 cm), Gleiter</p> <p>Einsatzbereiche: Kindergarten u. Hort (für ErzieherInnen), Arbeitsplatz Kinder zu Hause Büro- und Heimbüro/Erwachsene an ganz niedrigen Arbeitstischen</p>
	<p>DREHSTUHL leitnertwist 2 Art.Nr. TW 2 F8M1XL</p> <p>Sicherheitsgeprüfter Drehstuhl, Sitzhöhe stufenlos verstellbar von ca.47-65 cm (Lifthöhe 2), Fußkreuz Alu schwarz M = Mittel Ø 61 cm, Rollen schwarz/weich (für alle Böden), Säule/Gaslift schwarz mit Schutzhülse Kunststoff schwarz, Sitzfläche Sattel XL (43x39 cm), Rückenlehne stufenlos verstellbar, Stoffe lt. Leitner-Kollektion;</p> <p>Optionen: Fußkreuz Alu poliert, Rollen chrom/weich, Sattelsitz S (39x35 cm), Gleiter</p> <p>Einsatzbereiche: Arbeitsplatz Büro oder Heimbüro</p>
	<p>DREHSTUHL leitnertwist3 Art.Nr. TW 3 F8G1XL</p> <p>Sicherheitsgeprüfter Drehstuhl, Sitzhöhe stufenlos verstellbar von ca.56-81 cm (Lifthöhe 3), Fußkreuz Alu schwarz G= Groß Ø 65,5 cm, Gleiter schwarz, Säule/ Gaslift schwarz mit Schutzhülse Kunststoff schwarz, Fußring Alu schwarz/chrom geschliffen, Sitzfläche Sattel XL (43x39 cm), Rückenlehne stufenlos verstellbar, Stoffe lt. Leitner-Kollektion;</p> <p>Optionen: Fußkreuz Alu poliert (siehe Abb.) , Gaslift chrom (siehe Abb.) Sattelsitz S (39x35); Sitzfläche rund Ø 35 cm, Sitzfläche rund 6 cm hoch gepolstert mit Steg;</p> <p>Achtung: alle Modelle ab Lifthöhe 3 werden standardmäßig mit Gleitern ausgestattet; bei Sonderausstattung mit Rollen werden bei Belastung gebremste Rollen verwendet. Diese sind nur in Ausführung chrom/weich erhältlich. (siehe Abb.)</p> <p>Einsatzbereiche: Arbeitsplatz Büro: an (höhenverstellbaren) Tischen und Theken, auch als Dirigentenstuhl oder Counterstuhl</p>

Alle Modelle sind auf Qualität und Sicherheit geprüft/GS-Sicherheitszertifikat der LGA Nürnberg