





Arbeitsdrehstühle leitnertwist mit Rundsitz

	<p>DREHSTUHL leitnertwist K Art.Nr. TW K F8K1R35</p> <p>Sicherheitsgeprüfter Drehstuhl, Sitzhöhe stufenlos verstellbar von ca.33-43 cm (Lifhöhe K), Fußkreuz Alu schwarz K = Klein Ø 50 cm, Rollen schwarz/weich (für alle Böden), Säule/Gaslift schwarz mit Schutzhülse Kunststoff schwarz, Sitzfläche rund Ø 35 cm, Rückenlehne stufenlos verstellbar, Stoffe lt. Leitner-Kollektion;</p> <p>Optionen: Komfortrollen grau-schwarz/weich, Sattelsitz S (39x35 cm), Gleiter Einsatzbereiche: Kindergarten u. Hort (für ErzieherInnen), Arbeitsplatz Kinder zu Hause</p>
	<p>DREHSTUHL leitnertwist 1 Art.Nr. TW 1 F8M1R35</p> <p>Sicherheitsgeprüfter Drehstuhl, Sitzhöhe stufenlos verstellbar von ca.38-51 cm (Lifhöhe 1), Fußkreuz Alu schwarz M = Mittel Ø 61 cm, Rollen schwarz/weich (für alle Böden), Säule/Gaslift schwarz mit Schutzhülse Kunststoff schwarz, Sitzfläche rund Ø 35 cm, Rückenlehne stufenlos verstellbar, Stoffe lt. Leitner-Kollektion;</p> <p>Optionen: Fußkreuz K, Fußkreuz Alu poliert, Rollen chrom/weich, Sattelsitz S (39x35 cm), Gleiter, Sitzfläche Sattel XL (43x39) Einsatzbereiche: Kindergarten u. Hort (für ErzieherInnen), Arbeitsplatz Kinder zu Hause Büro- und Heimbüro/Erwachsene an ganz niedrigen Arbeitstischen</p>
	<p>DREHSTUHL leitnertwist 2 Art.Nr. TW 2 F8M1R35</p> <p>Sicherheitsgeprüfter Drehstuhl, Sitzhöhe stufenlos verstellbar von ca.45-63 cm (Lifhöhe 2), Fußkreuz Alu schwarz M = Mittel Ø 61 cm, Rollen schwarz/weich (für alle Böden), Sitzfläche rund Ø 35 cm; Säule/ Gaslift schwarz mit Schutzhülse Kunststoff schwarz, Rückenlehne stufenlos verstellbar, Stoffe lt. Leitner-Kollektion;</p> <p>Optionen: Fußkreuz Alu poliert, Rollen chrom/weich, Sattelsitz S (39x35 cm), Gleiter Sitzfläche Sattel XL (43x39 cm) Einsatzbereiche: Arbeitsplatz Büro oder Heimbüro</p>
	<p>DREHSTUHL leitnertwist 3 Art.Nr. TW 3 F8G1R35</p> <p>Sicherheitsgeprüfter Drehstuhl, Sitzhöhe stufenlos verstellbar von ca.54-79 cm (Lifhöhe 3), Fußkreuz Alu schwarz G= Groß Ø 65,5 cm, Gleiter schwarz, Sitzfläche rund Ø 35 cm ; Säule/ Gaslift schwarz mit Schutzhülse Kunststoff schwarz, Fußring Alu schwarz/ geschliffen, Rückenlehne stufenlos verstellbar, Stoffe lt. Leitner-Kollektion;</p> <p>Optionen: Fußkreuz Alu poliert, Gaslift chrom, Sattelsitz S (39x35); Sitzfläche Sattel XL (43x39 cm), Sitzfläche rund 6cm hoch gepolstert mit Steg;</p> <p>Achtung: alle Modelle ab Lifhöhe 3 werden standardmäßig mit Gleitern ausgestattet; bei Sonderausstattung mit Rollen werden bei Belastung gebremste Rollen verwendet. Diese sind nur in Ausführung chrom/weich (siehe Abb.) erhältlich. Einsatzbereiche: Arbeitsplatz Büro: an (höhenverstellbaren) Tischen und Theken, auch als Dirigentenstuhl oder Counterstuhl</p>

Alle Modelle sind auf Qualität und Sicherheit geprüft/GS-Sicherheitszertifikat der LGA Nürnberg

